

FOGORVOSTUDOMÁNYI KAR

VIR JELENTÉS

2014. szeptember



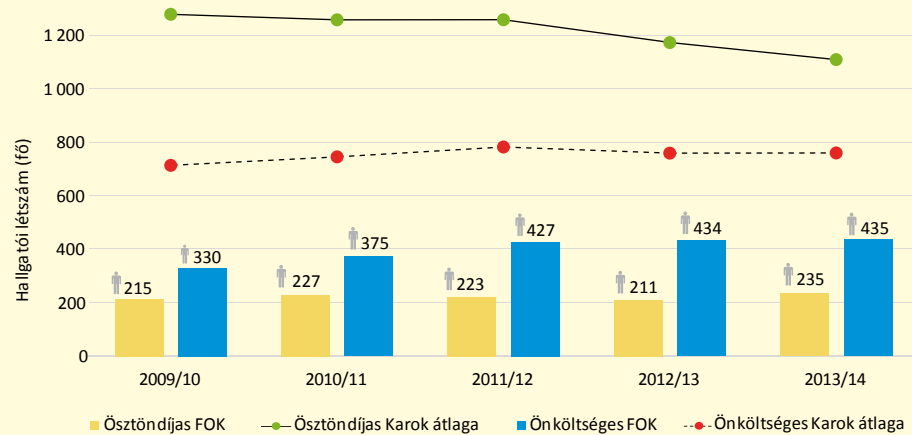
TARTALOM

Hallgatói létszámadatok finanszírozási forma szerint, 2009 - 2013 (1A)	1
Külföldi hallgatói létszámadatok, 2009 - 2013 (1B)	1
Hallgatói létszámadatok képzési szintenként, 2009 - 2013 (1C)	1
A DE karainak jelentkezési adatai, 2014/2015 (2A)	2
A DE karainak felvételi adatai, 2014/2015 (2B)	2
Lemorzsolódott hallgatói létszámadatok, 2009 - 2013 (2C)	2
A DE karok hallgatóinak lemorzsolódási aránya, 2013/2014 (2D)	2
DE karok túlfutó hallgatóinak létszámadatai, 2013/2014 (3A)	3
Végzéshez kapcsolódó adatok, abszolvált hallgatók esetén, 2009 - 2013 (3B)	3
Oklevelet szerzett hallgatói létszámadatok, 2009 - 2013 (3C)	3
DE karok hallgatóinak elhelyezkedési aránya, végzés éve: 2012 (3D)	3
Dolgozói állomány és összetétel, 2009 - 2014.06.30 (4A)	4
DE karok munkajogi létszámadatainak megoszlása, 2014.06.30 (4B)	4
A kar 1 oktatójára és kutatójára jutó hallgatói létszámadatok, 2009 - 2013 (4C)	4
DE karok 1 oktatóra és kutatóra jutó hallgatói létszámadatai, 2013/2014 (4D)	4
DE karok minősített oktatói és kutatói létszámadatainak megoszlása, 2014.06.30 (5A)	5
Oktatói és kutatói létszámadatok minősítés szerint, 2009 - 2014.06.30 (5B)	5
Dolgozói korfa, 2014.06.30 (5C)	5
DE karok akadémikusok és MTA doktorok létszámadatai, 2013/2014 (5D)	5
Pénzügyi helyzet, 2014.06.30 (6A)	6
DE karok Neptunban előírt teljesült és nem teljesült tételei, 2013/2014 (6B)	6
DE karok 1 önköltséges hallgatóra jutó befizetések összege, 2013/2014 (6C)	6
DE karok bevételeinek főbb jogcímenkénti összetétele, 2014. első félév (7A)	7
Kiadások főbb jogcímenkénti összetétele, 2014. első félév (7B)	7
Pályázatok pénzügyi adatai, 2014. első félév (7C)	7
K+F tevékenységhez kapcsolódó bevételek és kiadások, 2014. első félév (7D)	7
DE karok HVG szerinti rangsor eredménye, 2014 (8A)	8
HVG szerinti oktatói és hallgatói kiválóság rangsor, 2009 - 2014 (8B)	8
Karok közötti sorrend néhány mutató tekintetében (8C)	8

HALLGATÓK

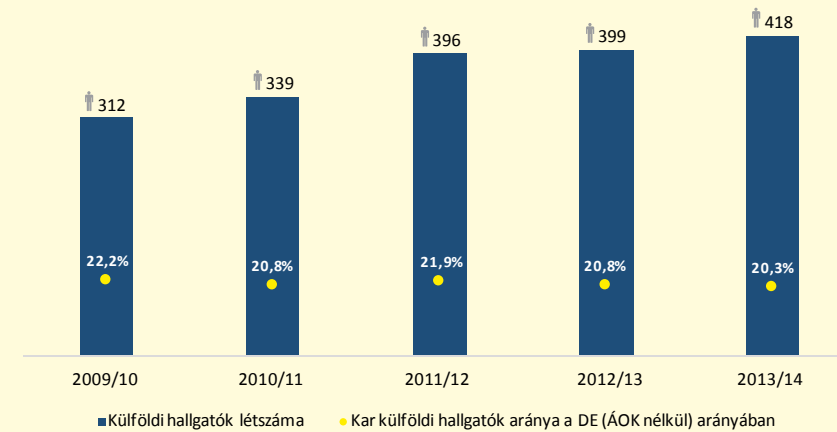
A kar hallgatói létszáma 5 tanév alatt 23%-kal nőtt, ezen belül az ösztöndíjasok száma 9%-kal, az önköltségeseké 32%-kal emelkedett.

1A: FOK hallgatói létszámadatok finanszírozási forma szerint, 2009-2013



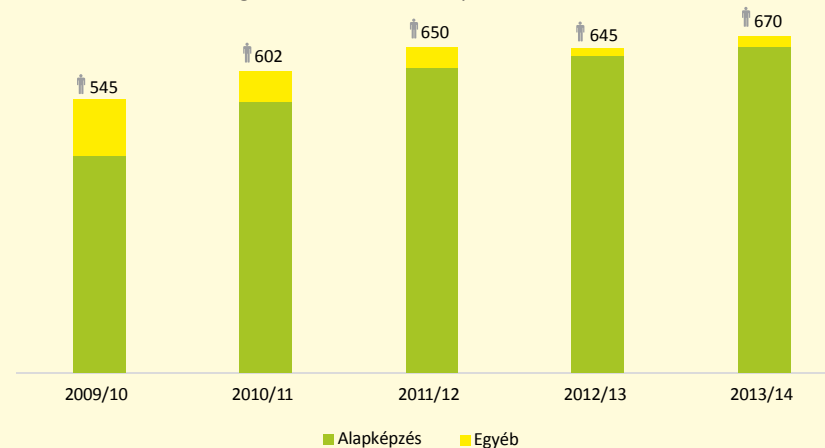
A kar külföldi hallgatóinak száma a vizsgált időszakban 34%-kal nőtt, ezen a karon tanul jelenleg a DE külföldi hallgatóinak 20%-a (14 kar átlagában, ÁOK nélkül).

1B: FOK külföldi hallgatói létszámadatok, 2009-2013



A kar hallgatóinak 97%-a tanult osztatlan képzésben a 2013/2014-es tanévben.

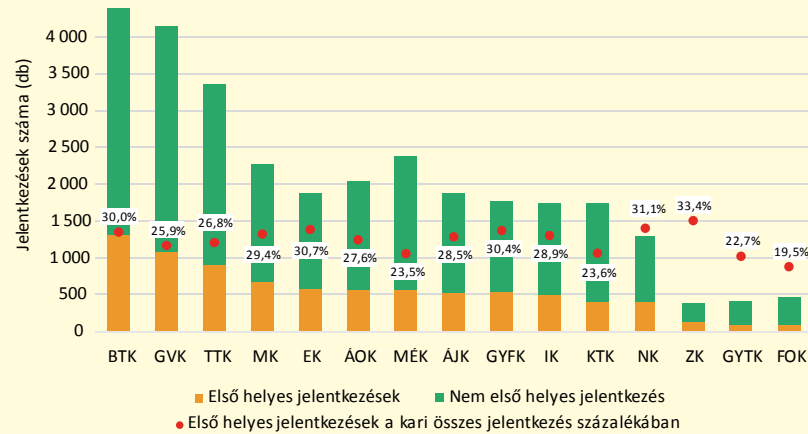
1C: FOK hallgatói létszámadatok képzési szintenként, 2009-2013



HALLGATÓK

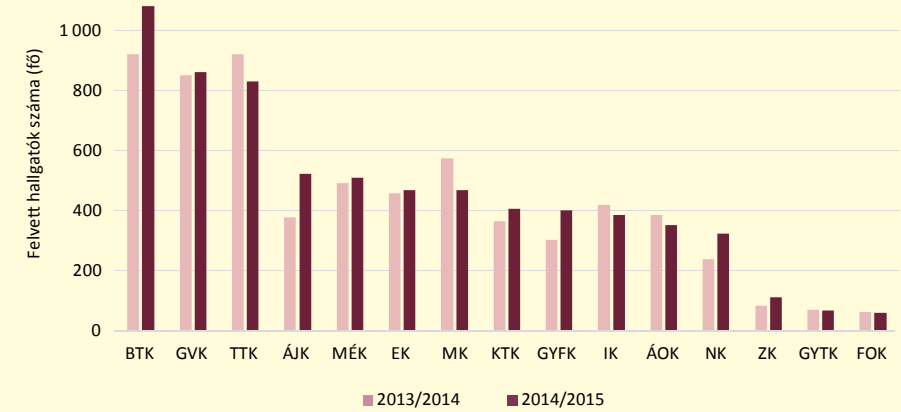
A FOK első helyes jelentkezéseinek aránya közel 20% az összes jelentkezés arányában.

2A: A DE karainak jelentkezési adatai, 2014/2015



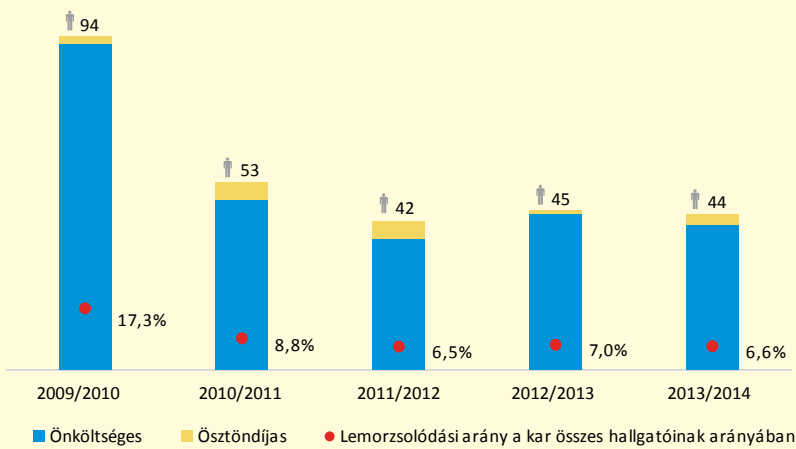
A 2014/2015-ös felvételi eljárásban a kar 59 főt vett fel, ez a tavalyival közel megegyező létszám.

2B: A DE karainak felvételi adatai, 2014/2015



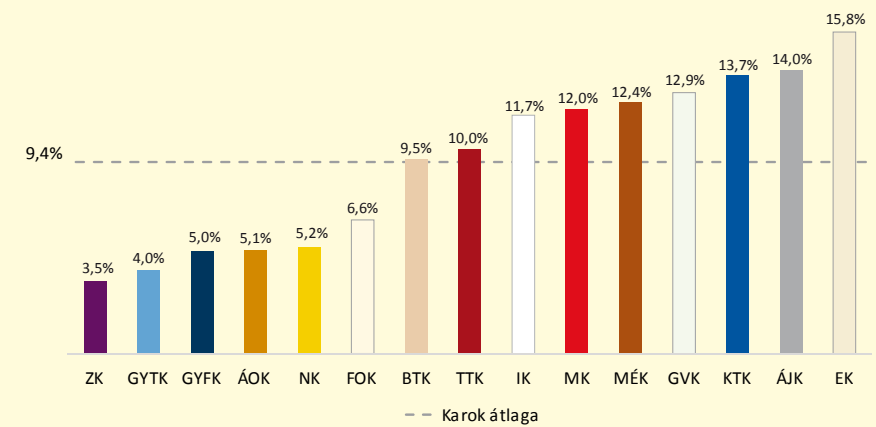
A lemorzsolódott hallgatók száma a vizsgált 5 tanév alatt 53%-kal csökkent, jelenlegi arányuk a kar összes hallgatóján belül 7%.

2C: FOK lemorzsolódott hallgatói létszámadatak, 2009-2013



A kar hallgatóinak lemorzsolódási aránya átlag alatti.

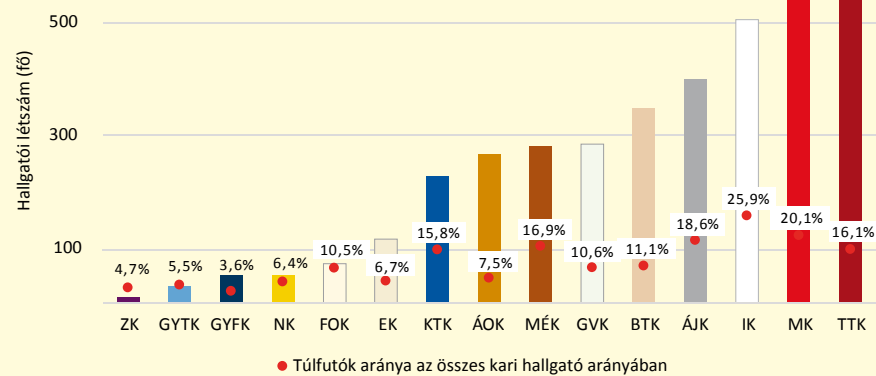
2D: A DE karok hallgatóinak lemorzsolódási aránya, 2013/2014



HALLGATÓK

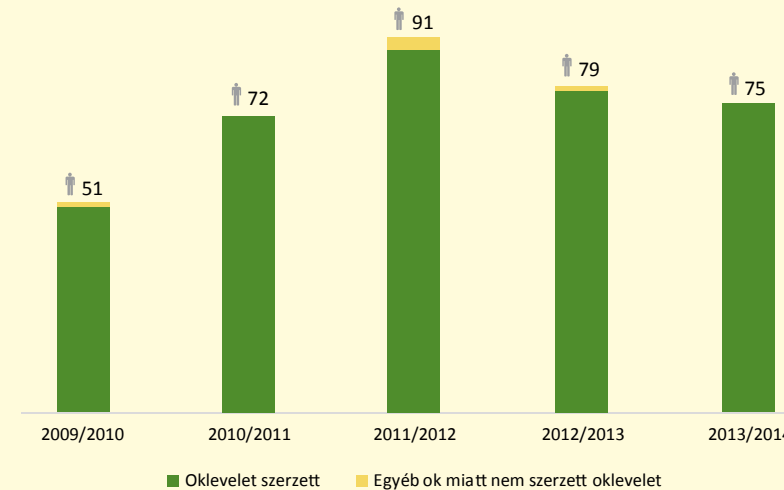
A 2013/2014-es tanévben a FOK hallgatóinak 10,5%-a nem tudta befejezni tanulmányait az akkreditációs szabály szerinti képzési idő alatt.

3A: A DE karok túlfutó hallgatóinak létszámadatai, 2013/2014



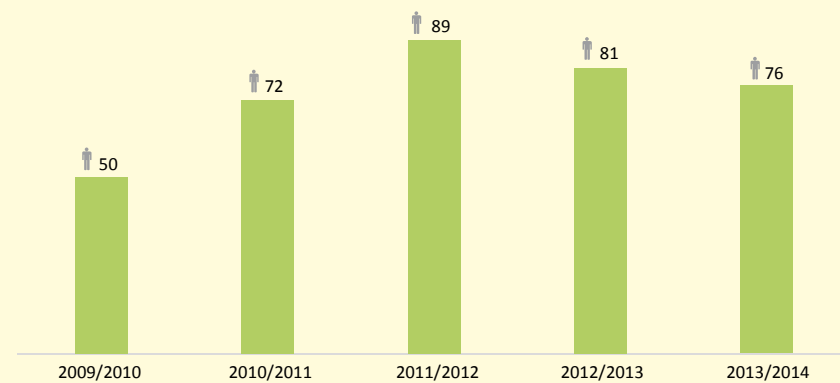
A FOK abszolvált hallgatói közül a 2013/2014-es tanévben mindenki szerzett oklevelet.

3B: FOK végzéshez kapcsolódó adatok, abszolvált hallgatók esetén, 2009-2013



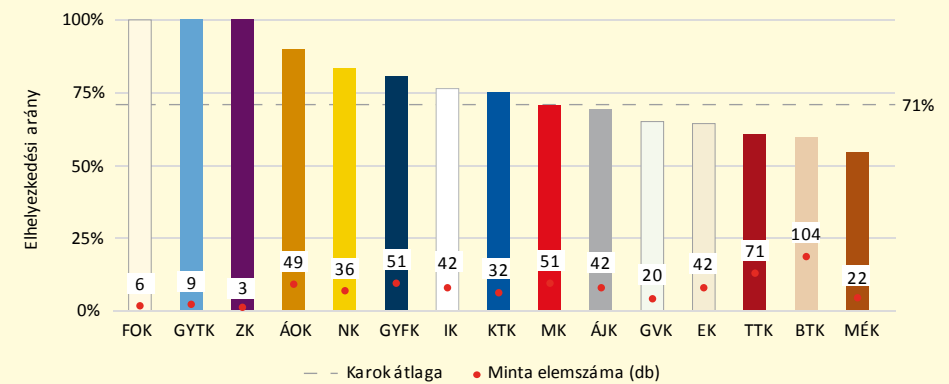
76 hallgató szerzett oklevelet a 2013/2014-es tanévben, ez a szám a kar összes hallgatójának 11%-a.

3C: FOK oklevelet szerzett hallgatói létszámadatai, 2009-2013



A hallgatók elhelyezkedésére vonatkozó információ fontos, de a jelenlegi adatok nem teljes körűen reprezentatívak.

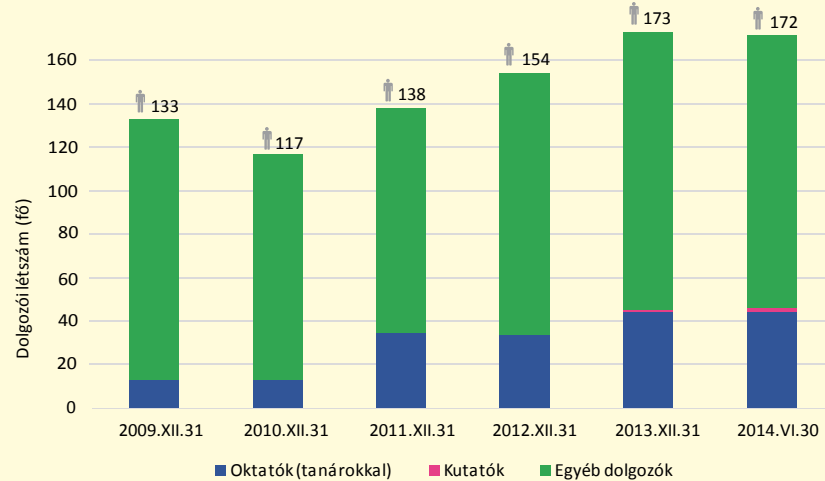
3D: DE karok hallgatóinak elhelyezkedési aránya 6 hónapos időintervallumon belül (végzés éve: 2012)



HUMÁN-ERŐFORRÁS

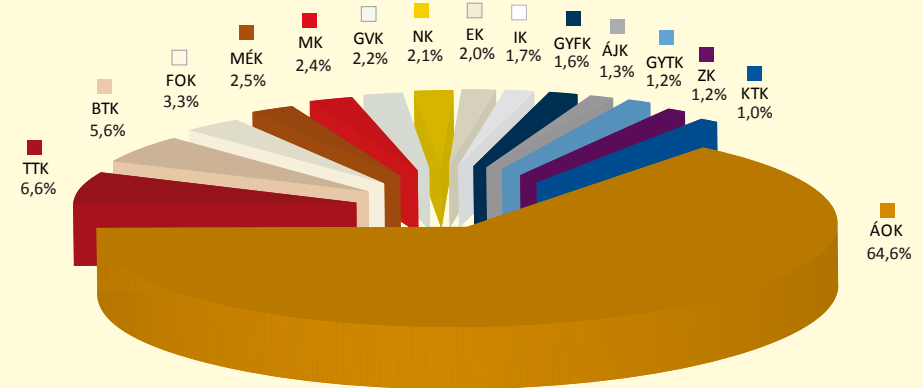
A FOK dolgozóinak száma 5 tanév alatt 29%-kal nőtt, 26% az oktatók aránya (2014.06.30-án a költségvetési engedélyezett létszám 135 fő, az átlagos statisztikai létszám 165 fő).

4A: FOK dolgozói állománya és összetétele, 2009-2014.06.30



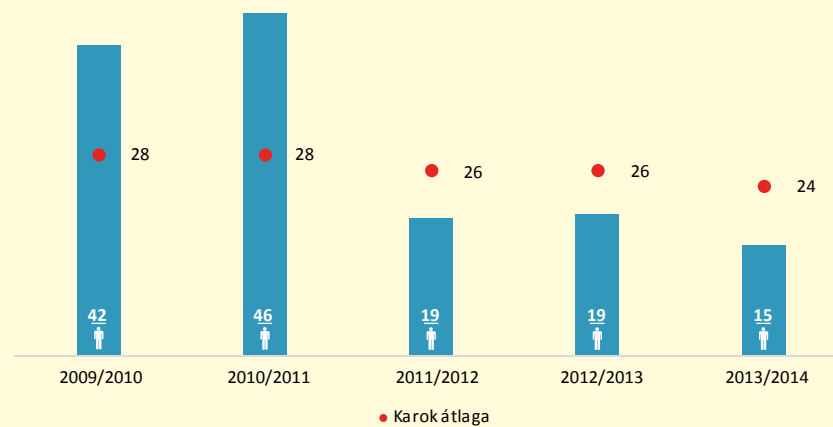
A karok dolgozóinak 3,3%-a a FOK-on van alkalmazásban.

4B: DE karok munkajogi létszámadatainak megoszlása, 2014.06.30.



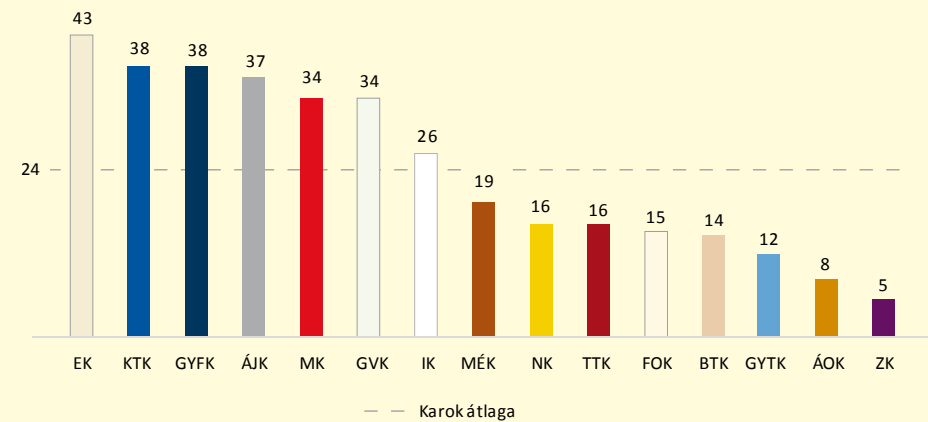
A karon 1 oktatóra és kutatóra jutó hallgatói létszám 2010 és 2011 között jelentősen csökkent, az oktatói és kutatói létszám 2,5-szeresére növekedése miatt.

4C: FOK 1 oktatóra és kutatóra jutó hallgatói létszámadatak, 2009-2013



A karon 15 hallgató jut egy oktatóra és kutatóra.

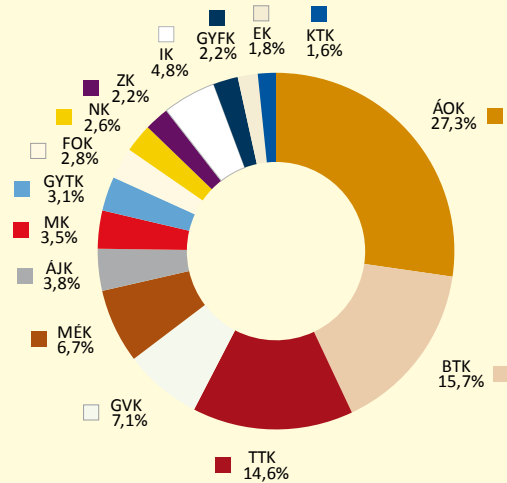
4D: DE karok 1 oktatóra és kutatóra jutó hallgatói létszámadatai, 2013/2014



HUMÁN-ERŐFORRÁS

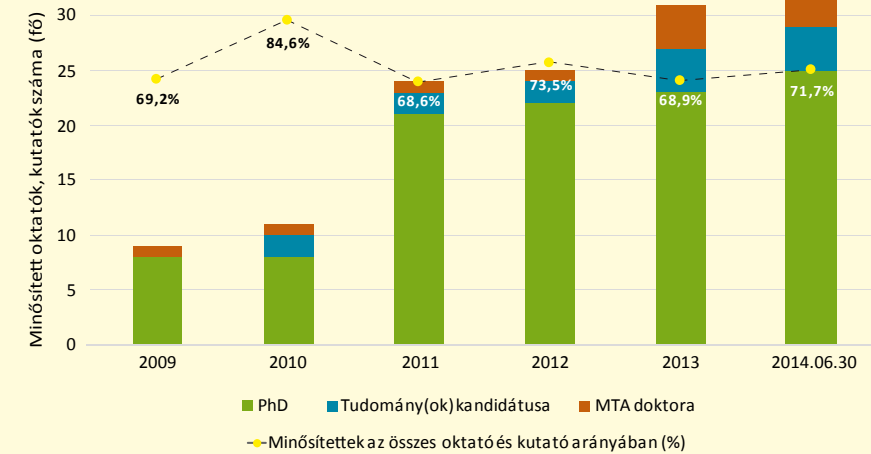
2,8% a FOK minősített oktatóinak és kutatóinak aránya a karokon belül.

5A: DE karok minősített oktatói és kutatói létszámadatainak megoszlása, 2014.06.30




A minősített oktatók és kutatók száma 2011-ben közel duplájára nőtt, jelenlegi arányuk a kar összes oktatóján és kutatóján belül 72%.

5B: FOK oktatói és kutatói létszámadatok minősítés szerint, 2009-2014.06.30



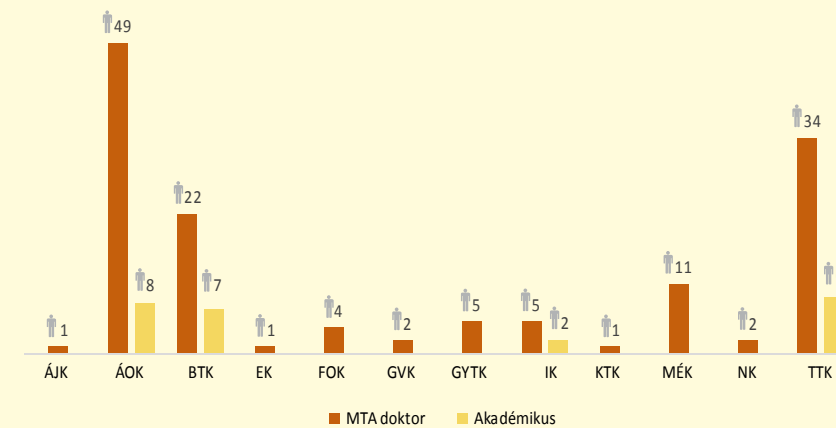
A FOK dolgozóinak 54%-a 35 és 49 év közötti.

5C: FOK dolgozói korfa, 2014.06.30



A karon 4 fő az MTA doktorok száma.

5D: Akadémikusok és MTA doktorok létszámadatai, 2013/2014



PÉNZÜGY

A FOK működésre fordítható pénzmaradványa június 30-án 174 mFt volt, mely összeg 113 mFt kötelezettség-vállalással terhelt.

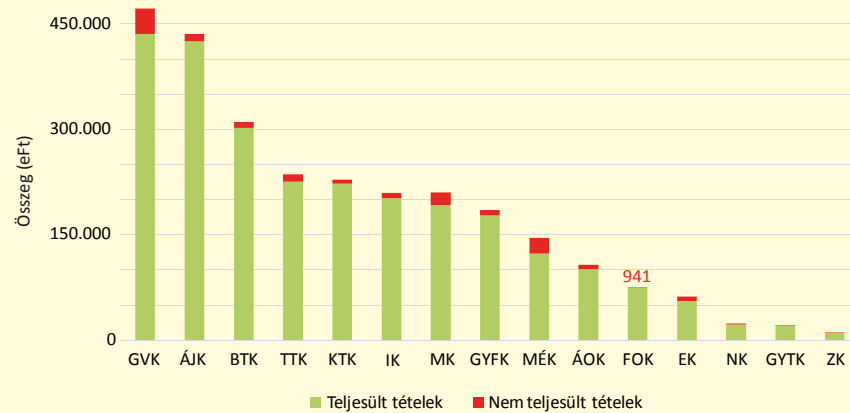
6A: A FOK 2014. június 30-ai pénzügyi helyzete

Adatok eFt-ban

Forrás	Előző évi maradvány	Módosított ei. / Bevétel	Vevői követelés	Tárgyévi felhasználás	Kötelezettség vállalás	Maradvány	Szabad maradvány
	1	2	3	4	5	6=1+2-4	7=1+2-4-5
I. Állami támogatás	0	57 009	0	66 308	432	-9 299	-9 731
II. Saját bevétel	97 814	150 910	143	65 342	112 154	183 382	71 228
Működési bevételek (I. + II.)	97 814	207 919	143	131 650	112 586	174 083	61 497

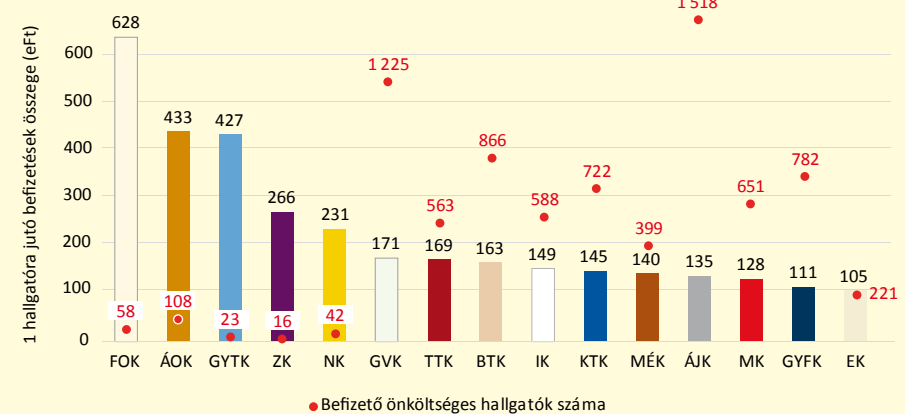
2013/2014 tanévben közel 75 mFt befizetési kötelezettsége volt a FOK hallgatóinak a Neptunban, ennek 1,3%-át nem fizették be.

6B: DE karok Neptunban előírt teljesült és nem teljesült tételei, 2013/2014



A 2013/2014 tanévben a karon, a Neptunba befizetett önköltség átlagos összege 628 eFt volt.

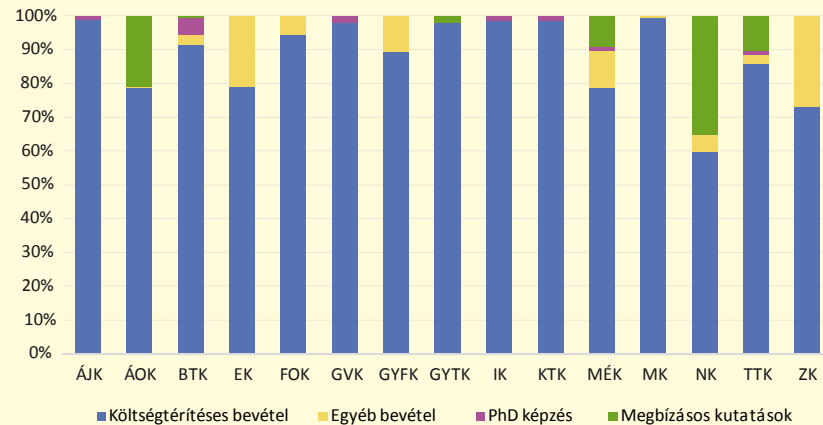
6C: DE karok 1 önköltséges hallgatóra jutó befizetések összege, 2013/2014



PÉNZÜGY, PÁLYÁZATOK, K+F+I

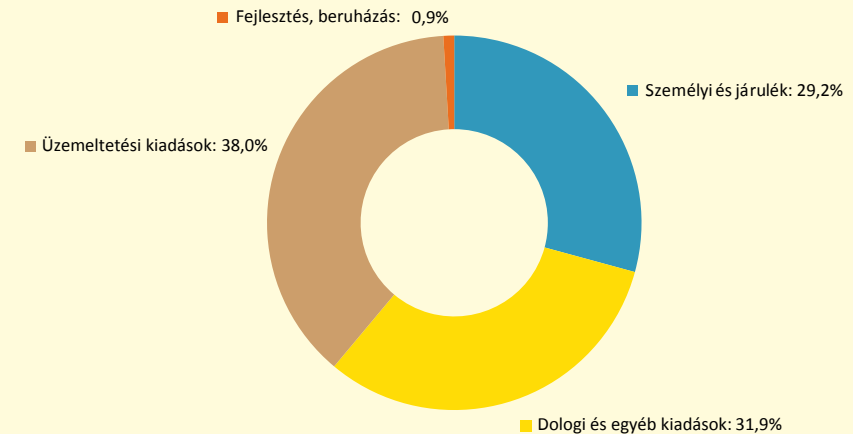
A FOK saját bevételeinek 94%-át az önköltséges képzés, 6%-át az egyéb tevékenységek bevételei adják.

7A: DE karok bevételeinek főbb jogcímenkénti összetétele, 2014. első félév



A FOK kiadásainak 29,2%-a személyi és járulék kiadás.

7B: A FOK működési kiadások főbb jogcímenkénti összetétele, 2014. első félév



2014 első félévében a FOK pályázati tevékenysége (előírányzat tekintetében) 91%-ban nemzetközi pályázatokhoz kapcsolódott, a karnak 95 mFt szabad előírányzat-maradványa van.

7C: A FOK pályázatok pénzügyi adatai, 2014. első félév

Adatok eFt-ban

Megnevezés	Előző évi maradvány	Bevétel	Tárgyévi felhasználás	Kötelezettség vállalás	Maradvány	Szabad maradvány
	1	2	3	4	5=1+2-3	6=1+2-3-4
I. Hazai pályázatok	8 635	1 273	1 116	2 252	157	5 267
II. Nemzetközi pályázatok	90 000	0	0	0	0	90 000
Pályázatok minősszesen (I. + II.)	98 635	1 273	1 116	2 252	157	95 267

A FOK 2014. első félévi K+F tevékenysége 100%-ban OTKA-hoz kapcsolódik, szabad előírányzat-maradványa 5,2 mFt.

7D: A FOK K+F tevékenységhez kapcsolódó bevételek és kiadások, 2014. első félév

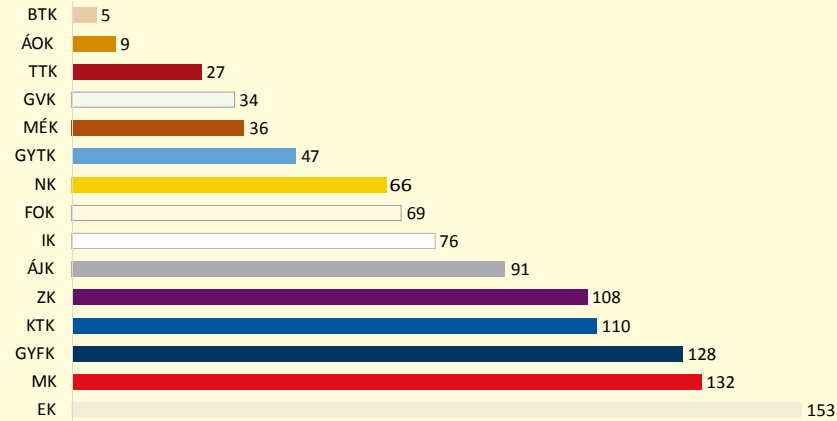
Adatok eFt-ban

Megnevezés	Előző évi maradvány	Bevétel	Tárgyévi felhasználás	Kötelezettség vállalás	Maradvány	Szabad maradvány
	1	2	3	4	5=1+2-3	6=1+2-3-4
I. OTKA	8 482	1 273	962	2 252	311	5 268
II. K+F feladatra átvett pénzeszközök	0	0	0	0	0	0
III. Külső megbízás, szerződéses tevékenység	0	0	0	0	0	0
K+F bevételek összesen (I. + II. + III.)	8 482	1 273	962	2 252	311	5 268

RANGSOROK

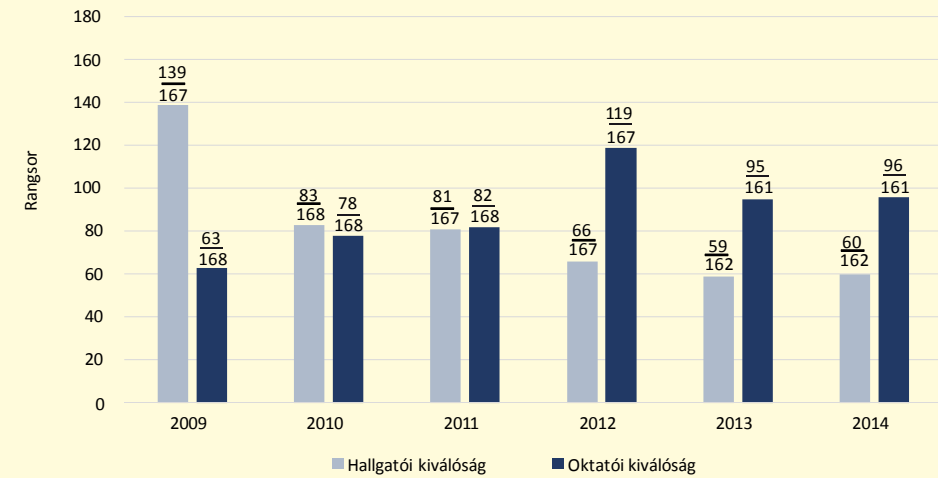
69. volt a FOK a HVG karok között felállított abszolút rangsorában 2014-ben.

8A: DE karok HVG szerinti rangsor eredménye, 2014



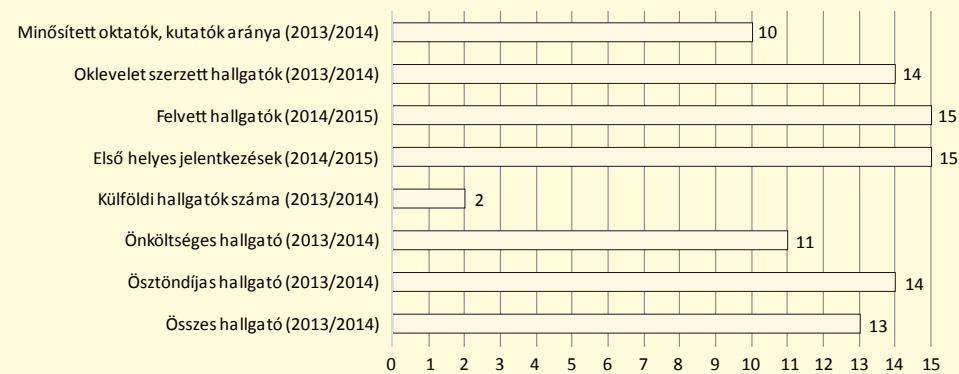
A HVG hallgatói kiválóság rangsorában a kar 2014-ben a 60., oktatói kiválóság rangsorában a 96. volt.

8B: A FOK HVG szerinti oktatói és hallgatói kiválóság rangsor, 2009-2014



A külföldi hallgatók számát tekintve a 2. a FOK a DE karok között.

8C: FOK karok közötti sorrendje néhány mutató tekintetében



A **VIR jelentés** a DE több funkcionális szervezeti egységének közös munkája. Köszönjük a VIR forrásrendszerek adatainak ellenőrzésében és a riportok előállításában részt vevő munkatársak munkáját:

jDolber: Kiss Ferencné, Takács Gyöngyi

Neptun: Tózsérné Gáll Ibolya, Sipos Henrietta, Kerényi Szabolcs, Kiss Zoltán

SAP: Kovács Márta, Virágos Anikó, Kissné Szabó Noémi, Demeter-Csonka Szilvia, Molnár Gabriella, Barta Lajos, Nagy Julianna, Kulcsár Adrián

VIR Központ: Dankóné Kozma Zsuzsanna, Szalma Tímea, Papp Attila

Egyéb, a forrásrendszerek által le nem fedett adatszolgáltatásban a Rektori Hivatal munkatársai Dr. Agócsné Ádám Vilma, Dr. Varga Zsolt, Ölvetiné Szabó Beáta, Rózsa Judit és a Tudás és Technológiai Transzfer Iroda munkatársa Dr. Bene Tamás működtek közre.
A jelentés elkészítésében külső tanácsadóként az IFUA Kft. is részt vállalt.

SZÉCHENYI 2020



MAGYARORSZÁG
KORMÁNYA

Európai Unió
Európai Szociális
Alap



BEFEKTETÉS A JÖVŐBE



VIR

G A Z D A S Á G I F Ő I G A Z G A T Ó S Á G

D E B R E C E N I E G Y E T E M

Felelős kiadó	Dr. Bács Zoltán
Szakmai szerkesztés	Dr. Vincze Szilvia
Szerkesztés	VIR Központ
Grafikai előkészítés	Zsadányi György
Grafikai munka	Lénárt Levente
Nyomdai munka	Center-Print Nyomda Kft.

